

# **Rol del proceso de curaduría de metadatos para un análisis y visibilidad académica más relevante**

VIII Semana de Investigación 2025  
Universidad Antonio Ruiz de Montoya

Por Mg. Yuri Rivera Gavidia  
Coordinador de Estudios Bibliométricos, Biblioteca UP

6 de noviembre de 2025

## Evolución del ecosistema de información académica de la UP

Operativo desde el 2015-2

Repositorio institucional



- Libros en acceso abierto
- Tesis de pre y post grado
  - Artículos e informes de investigación

En producción el 2020-2

Sistema de Información de Investigación (CRIS)



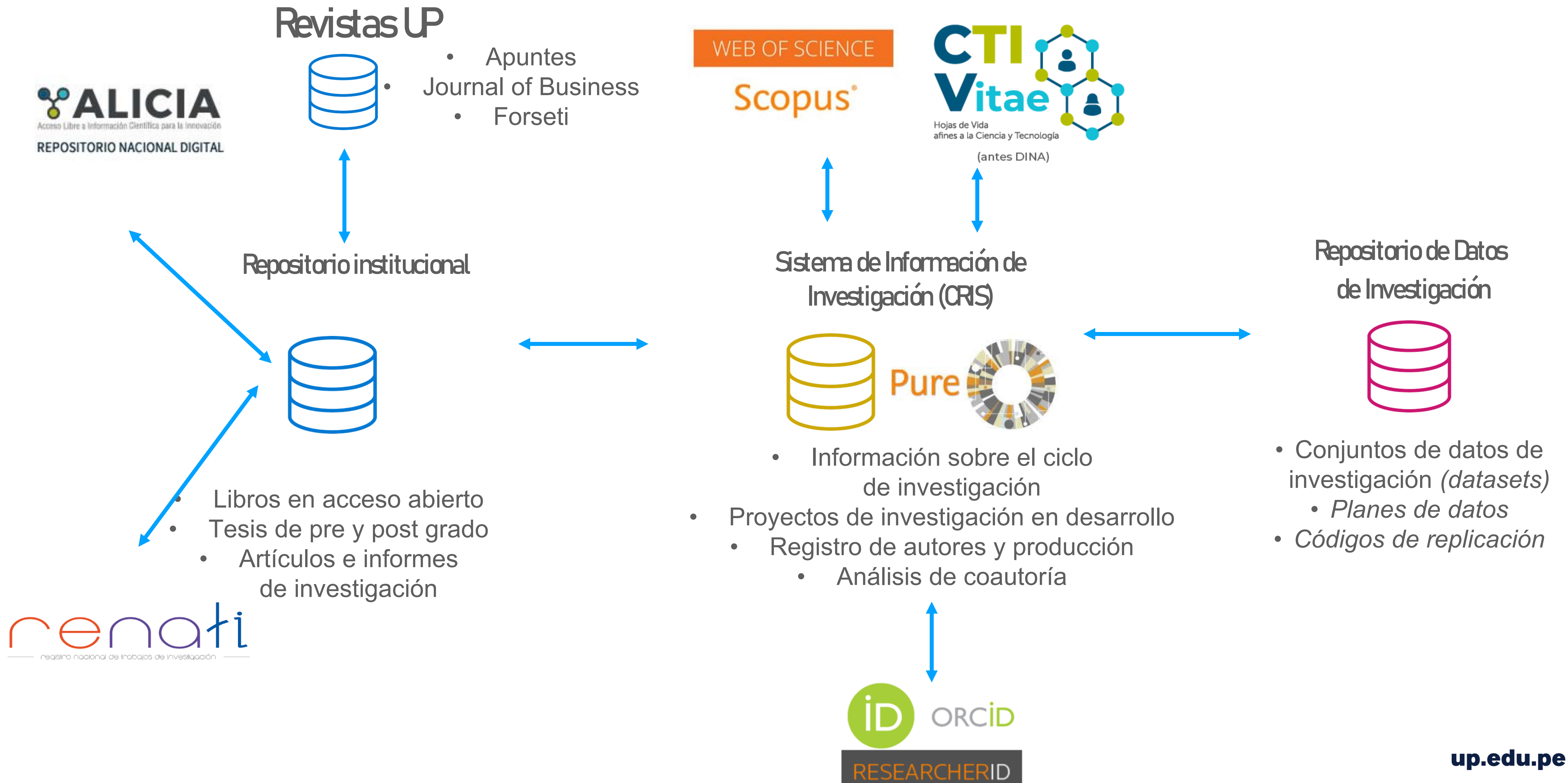
- Perfiles de investigadores
- Producción de investigación
  - Artículos
  - Libros
  - Capítulos de libros
- Conjuntos de datos (*datasets*)
- Documentos de educación
- Publicaciones medios de comunicación
- Algunos indicadores bibliométricos

En producción 2022-1

Repositorio de Datos de Investigación



- Conjuntos de datos de investigación (*datasets*)
  - *Planes de datos*
- *Códigos de replicación*



## Evolución del ecosistema de información académica en CTI de la UP

Ecosistema CTI: Digitalización → Indización → Evaluación

Operativo desde el 2015-2

Repositorio institucional



- Libros en acceso abierto
- Tesis de pre y post grado
  - Artículos e informes de investigación

En producción el 2020-2

Sistema de Información de Investigación (CRIS)



- Perfiles de investigadores
- Producción de investigación
  - Artículos
  - Libros
  - Capítulos de libros
- Conjuntos de datos (*datasets*)
- Documentos de educación
- Publicaciones medios de comunicación
  - Algunos indicadores bibliométricos

En producción 2022-1

Repositorio de Datos de Investigación



- Conjuntos de datos de investigación (*datasets*)
  - *Planes de datos*
- *Códigos de replicación*

## El CRIS como eje del ecosistema informacional

- ¿Qué es un sistema CRIS?  
(Current Research Information System).
- Plataforma de integración, curaduría de datos, reporte y visibilidad.
- Ejemplo: Pure – Universidad del Pacífico.
  - Portal de investigadores.
  - Dashboard de indicadores.
  - Reportes automáticos para la toma de decisiones



The screenshot displays the 'Encuentra información sobre nuestros investigadores' (Find information about our researchers) section of the Pure CRIS portal. It features a search bar with a magnifying glass icon and a 'Búsqueda avanzada' (Advanced search) link. Below the search bar, a dashboard shows various metrics: 144 researchers, 6306 publications, 1774 projects, 219 grants, 50 awards, 3112 articles, and 9856 citations. The main section is titled 'Encontrar Investigadores' (Find Researchers) and includes another search bar with a magnifying glass icon and a 'Búsqueda avanzada' link. Below this, the search results are displayed, showing a list of researchers with their profiles, including names, photos, and contact information.

Encuentra información sobre nuestros investigadores

Búsqueda avanzada

144 6306 1774 219 50 3112 9856

Encontrar Investigadores

Búsqueda avanzada

< Buscar en todo el contenido 1 - 50 de 144 resultados Apellido (ascendente) > Exportar resultados de la búsqueda Exportar UIIDs

**Filtros para Investigadores**

Tipo de ocupación para personal de I+D

Investigador o innovador miembro (128)

Objetivos de desarrollo sostenible

ODS 8: Trabajo decente y crecimiento económico (33)

ODS 10: Reducción de las desigualdades (16)

ODS 4: Educación de calidad (13)

ODS 12: Producción y consumo responsables (11)

ODS 17: Alianzas para lograr los objetivos (1)

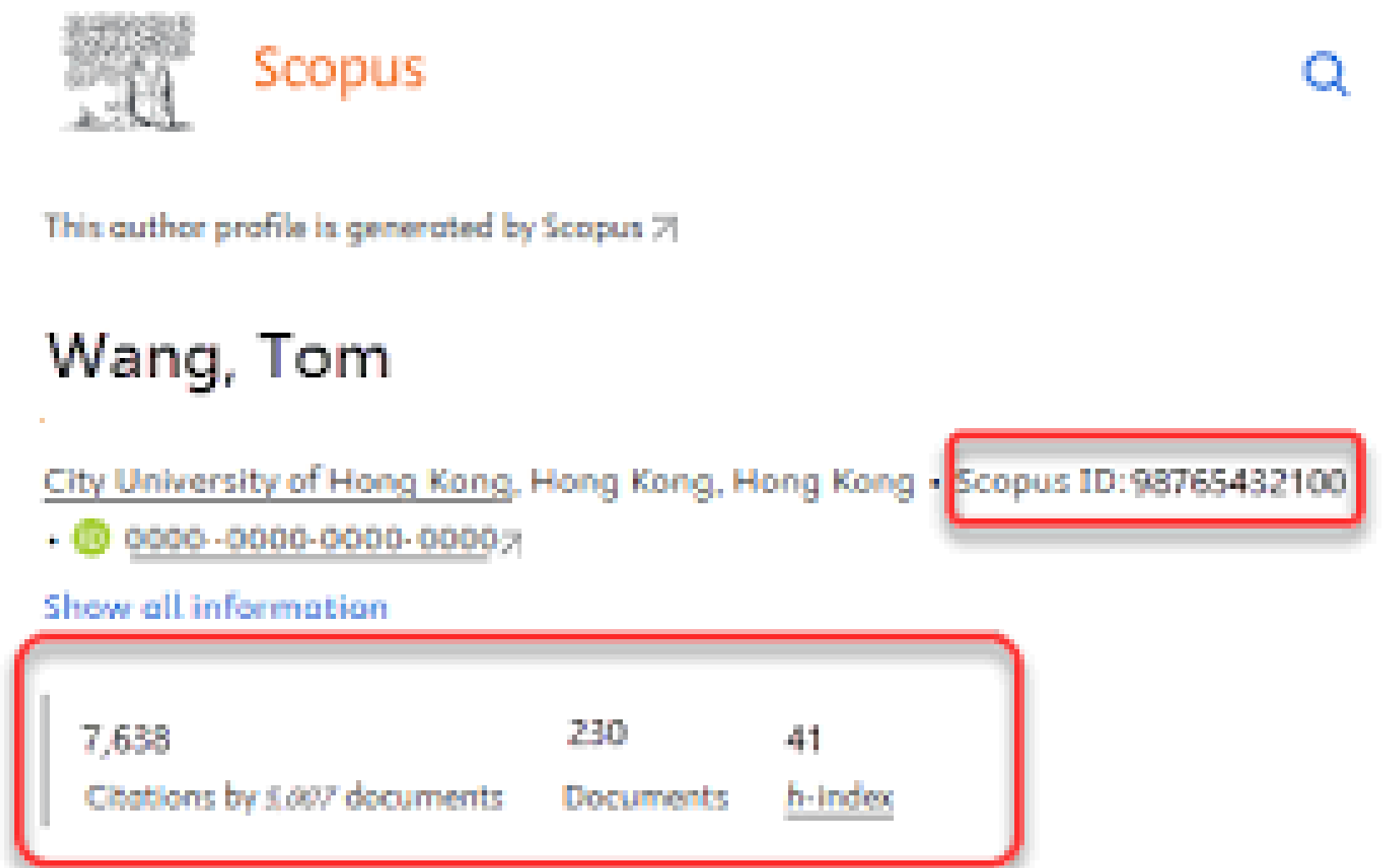
**Julio César Aguirre Montoya**  
aguirre\_jc@up.edu.pe  
Universidad del Pacífico  
Departamento Académico de Economía - Profesor Asociado  
Centro de Investigación de la Universidad del Pacífico - Investigador  
Regulación, infraestructura y competencia  
Economía de los recursos naturales y del ambiente  
Infraestructura y conectividad / BRI (Iniciativa de la Franja y la Ruta)  
2002 2025

**Germán Alejandro Alarco Tosoni**  
g.alarcotosoni@up.edu.pe  
Universidad del Pacífico  
Departamento Académico de Gestión - Profesor Auxiliar  
Centro de Investigación de la Universidad del Pacífico - Investigador  
Macroeconomía y políticas económicas  
Políticas sociales, desarrollo y sociedad  
Regulación, infraestructura y competencia  
Economía de los recursos naturales

**Javier Ignacio Albán González**  
ji.albang@up.edu.pe  
Universidad del Pacífico  
Departamento Académico de Derecho - Profesor a tiempo completo  
Centro de Investigación de la Universidad del Pacífico - Investigador  
2016 2022

## Problemas que persisten en las fuentes

- **Tipos de errores frecuentes en documentos en internet**
  - Afiliaciones incorrectas o incompletas.
  - Ausencia de DOI o metadatos incompletos.
- **Tipos de errores en Scopus:**
  - Afiliaciones incorrectas o incompletas que no son indizadas en el perfil de la universidad.
  - Nombres de autorías duplicadas o no reconocidas por la institución.



The screenshot shows a Scopus author profile for Tom Wang. The profile is generated by Scopus. The author's name is Wang, Tom. The affiliation is City University of Hong Kong, Hong Kong, Hong Kong. The Scopus ID is 98765432100. The author has 7,638 citations by 1,007 documents, 230 documents, and an h-index of 41. The Scopus logo and a search icon are visible at the top right.

This author profile is generated by Scopus

Wang, Tom

City University of Hong Kong, Hong Kong, Hong Kong • Scopus ID: 98765432100

• [0000-0000-0000-0000/1](#)

[Show all information](#)

7,638	230	41
Citations by 1,007 documents	Documents	<a href="#">h-index</a>

## La biblioteca académica y sus bibliotecólogos como agentes de curaduría y análisis científico



Agente de curaduría y analítica científica:

garantizan calidad, trazabilidad y contexto en la información investigadora.

Fuente institucional confiable:

permite construir indicadores sólidos, transparentes y estratégicos para la toma de decisiones y la evaluación responsable.

## Proceso institucional de curaduría



- Actores involucrados: Biblioteca, VRI, autores.
- Herramientas utilizadas: CRIS (FacultyUP / PURE), Scopus, ORCID, DOI.
- Resultado: datos bibliográficos validados institucionalmente.

## Impacto en la visibilidad y métricas

### Calidad de datos



Indicadores  
bibliométricos

- Incremento en la **precisión**
- Mejor evaluación de la producción académica
- Mejora en el impacto académico y social

Visibilización

- Mejorar el perfil de la UP en Scopus
- Mejor trazabilidad de la **afiliación institucional.**

Políticas  
estratégicas

- Reconocimiento a la investigación (VRI)
- Visibilidad en Rankings (THE, QS)
- Evaluaciones externas (certificación SUNEDU y otras).

# Hacia una cultura de evaluación responsable y horizonte de Ciencia Abierta

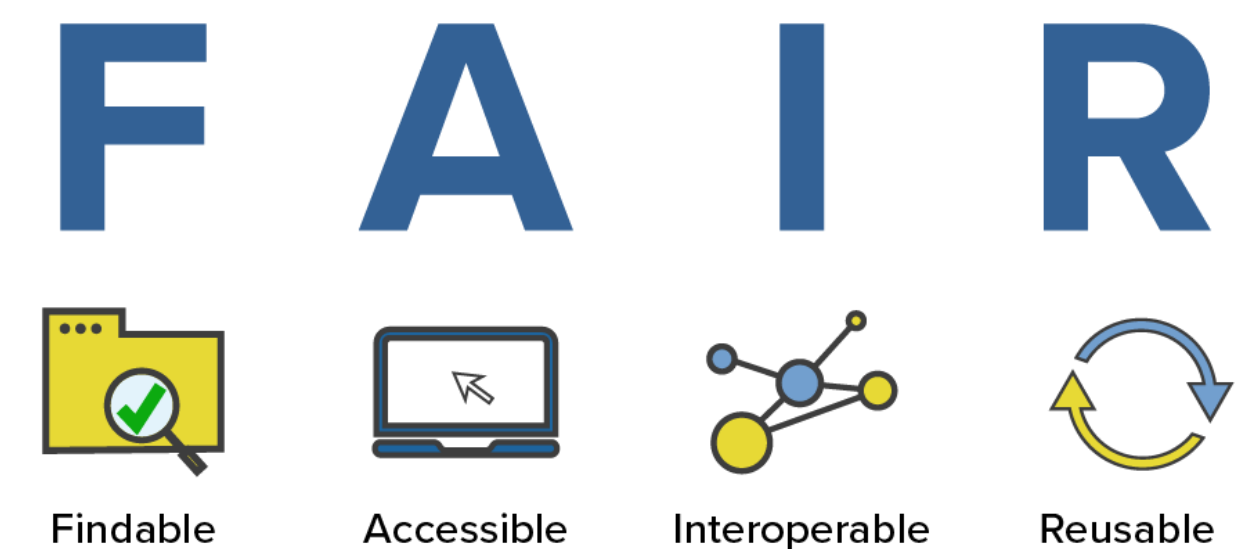
Principios: DORA, Leiden Manifesto: métricas responsables

De métricas cuantitativas a las métricas contextualizadas: citas normalizadas, impacto en políticas, métricas de equidad, ODS

Importancia de la transparencia y trazabilidad de datos: FAIR

Fomentar alfabetización en métricas y visibilidad académica: para vincularlas con conceptos

Adaptación del bibliotecario hacia el rol del Data Steward (curador de datos)



## Desarrollo del rol de la biblioteca y los bibliotecarios para la Ciencia Abierta

“A tantos indicadores, es necesario vincularlos a conceptos (liderazgo, impacto social) y repensar la forma en que estos pueden ser interpretados desde diversos colectivos vinculados a nosotros” Dani Torres.

“El valor de una universidad no se mide solo por cuánto publica, sino por la calidad, coherencia y visibilidad de los datos que respaldan su producción.”

Los bibliotecarios académicos cumplirán un rol, no solo técnico, sino ético y estratégico: asegurar que la evaluación académica sea justa, transparente y conectada con la sociedad.



# Muchas gracias

Inicio



The screenshot shows the landing page for the 'Repositorio de Datos de Investigación - Datasets UP'. On the left, there is a dark blue vertical banner with the university logo and the text 'Repositorio de Datos de Investigación Datasets UP'. The main content area features a photograph of a modern building entrance with a fountain in the foreground. A blue button with the text 'INGRESA AL REPOSITORIO' is overlaid on the photo. To the right of the photo, the title 'Repositorio de Datos de Investigación - Datasets UP' is displayed in blue, followed by a paragraph of text: 'El Repositorio de Datos de Investigación (Datasets UP) es una plataforma que contiene conjuntos de datos que han sido utilizados por investigadores de la Universidad del Pacífico para la realización de sus proyectos de investigación.'

**Visítanos en <https://up-pe.libguides.com/datasetsup>**